



COLEGIO NACIONES UNIDAS | 9699-7
n_unidas@cisterna.cl | +56225586869
Calle Isabel La Católica 0960 | La Cisterna
www.colecionacionesunidas.cl

Valores: Responsabilidad, Compromiso,
Respeto, Solidaridad, Tolerancia, Identidad.



Sres. Apoderados se informa que se comenzará el aumento de Aforo por curso, para optar al 100% presencial de nuestros estudiantes debemos tener en cada curso el 80% de los alumnos vacunados con la 2ª dosis.

Por lo anterior se solicita el pase de MOVILIDAD para fotocopiar en caso de ser requerido por la SEREMI DE SALUD.

Se envía el calendario actualizado del mes de noviembre y además el gráfico por curso que representa el proceso de alumnos vacunados hasta la fecha, los alumnos de Pre-Básica siguen con el mismo Aforo.

MES DE NOVIEMBRE 2021

GRUPO	LUNES	MARTES	MIERCOLES	JUEVES	VIERNES
2 y 3	8	9	10	11	12
4 y 1	15	16	17	----	----
2 y 3	----	23	24	25	26
4 y 1	29	30			

GRUPO	LUNES	MARTES	MIERCOLES	JUEVES	VIERNES
2 y 3	----	----	1	2	3
4 y 1	6	7	-----	9	10

8° básico

Porcentaje de no vacunados: 22%

Porcentaje de vacunados con esquema incompleto: 31%

Porcentaje de vacunados con esquema completo: 47%

Porcentaje No Vacunados Porcentaje Vacunados Dosis Incompleta
Porcentaje Vacunados Dosis Completa



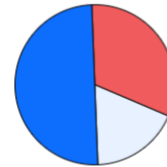
7° básico

Porcentaje de no vacunados: 32%

Porcentaje de vacunados con esquema incompleto: 18%

Porcentaje de vacunados con esquema completo: 50%

■ Porcentaje No Vacunados ■ Porcentaje Vacunados Dosis Incompleta
■ Porcentaje Vacunados Dosis Completa



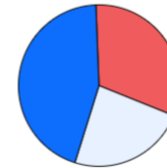
6° básico

Porcentaje de no vacunados: 32%

Porcentaje de vacunados con esquema incompleto: 24%

Porcentaje de vacunados con esquema completo: 45%

■ Porcentaje No Vacunados ■ Porcentaje Vacunados Dosis Incompleta
■ Porcentaje Vacunados Dosis Completa



5° básico

Porcentaje de no vacunados: 31%

Porcentaje de vacunados con esquema incompleto: 43%

Porcentaje de vacunados con esquema completo: 26%

■ Porcentaje No Vacunados ■ Porcentaje Vacunados Dosis Incompleta
■ Porcentaje Vacunados Dosis Completa



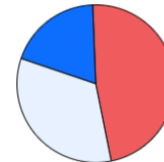
4° básico

Porcentaje de no vacunados: 47%

Porcentaje de vacunados con esquema incompleto: 33%

Porcentaje de vacunados con esquema completo: 19%

■ Porcentaje No Vacunados ■ Porcentaje Vacunados Dosis Incompleta
■ Porcentaje Vacunados Dosis Completa



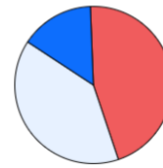
3° básico

Porcentaje de no vacunados: 45%

Porcentaje de vacunados con esquema incompleto: 39%

Porcentaje de vacunados con esquema completo: 15%

■ Porcentaje No Vacunados ■ Porcentaje Vacunados Dosis Incompleta
■ Porcentaje Vacunados Dosis Completa



2° básico

Porcentaje de no vacunados: 38%

Porcentaje de vacunados con esquema incompleto: 46%

Porcentaje de vacunados con esquema completo: 15%

■ Porcentaje No Vacunados ■ Porcentaje Vacunados Dosis Incompleta
■ Porcentaje Vacunados Dosis Completa



1° básico

Porcentaje de no vacunados: 38%

Porcentaje de vacunados con esquema incompleto: 41%

Porcentaje de vacunados con esquema completo: 22%

■ Porcentaje No Vacunados ■ Porcentaje Vacunados Dosis Incompleta
■ Porcentaje Vacunados Dosis Completa



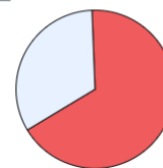
Kínder

Porcentaje de no vacunados: 67%

Porcentaje de vacunados con esquema incompleto: 33%

Porcentaje de vacunados con esquema completo: 0%

■ Porcentaje No Vacunados ■ Porcentaje Vacunados Dosis Incompleta
■ Porcentaje Vacunados Dosis Completa



Prekínder

Porcentaje de no vacunados: 100%

Porcentaje de vacunados con esquema incompleto: 0%

Porcentaje de vacunados con esquema completo: 0%

■ Porcentaje No Vacunados ■ Porcentaje Vacunados Dosis Incompleta
■ Porcentaje Vacunados Dosis Completa

